


Έντυπο Β.1.1: Β.1.1-Ισολογισμός - Ατομικές χρηματοοικονομικές καταστάσεις -(στοιχεία στο κόστος κτήσης)

	2015	2014
Μη κυκλοφορούντα περιουσιακά στοιχεία Ενώματα πάγια	4.910.016,26	4.335.657,04
Ακίνητα		
Μηχανολογικός εξοπλισμός	103.443,75	154.045,36
Λοιπός εξοπλισμός	99.442,66	149.191,65
Επενδύσεις σε ακίνητα	0,00	0,00
Βιολογικά περιουσιακά στοιχεία	0,00	0,00
Λοιπά ενσώματα στοιχεία	0,00	0,00
Σύνολο	5.112.902,67	4.638.894,05
Άυλα πάγια στοιχεία		
Δαπάνες ανάπτυξης	0,00	0,00
Υπεραξία	0,00	0,00
Λοιπά άυλα	0,00	0,00
Σύνολο	114.673,25	27.588,70
Προκαταβολές και μη κυκλοφορούντα στοιχεία υπό κατασκευή		
Χρηματοοικονομικά περιουσιακά στοιχεία	0,00	0,00
Δάνεια και απαιτήσεις	0,00	0,00
Χρεωστικοί τίτλοι	0,00	0,00
Συμμετοχές σε θυγατρικές, συγγενείς και κοινοπραξίες	0,00	0,00
Λοιποί συμμετοχικοί τίτλοι	0,00	0,00
Λοιπά	0,00	0,00
Σύνολο Δανείων	0,00	0,00
Αναβαλλόμενοι φόροι	0,00	0,00
Σύνολο μη κυκλοφορούντων	5.227.575,92	4.666.482,75
Κυκλοφορούντα περιουσιακά στοιχεία		
Αποθέματα		
Έτοιμα και ημιτελή προϊόντα	0,00	0,00
Εμπορεύματα	41.677,36	44.215,18
Πρώτες ύλες και διάφορα υλικά	17.504,73	10.228,81
Βιολογικά περιουσιακά στοιχεία	0,00	0,00
Προκαταβολές για αποθέματα	0,00	0,00
Λοιπά αποθέματα	0,00	0,00
Σύνολο	59.182,09	54.443,99
Χρηματοοικονομικά στοιχεία και προκαταβολές		
Εμπορικές απαιτήσεις	364.817,43	241.651,07
Δουλεμένα έσοδα περιόδου	0,00	0,00
Λοιπές απαιτήσεις	136.287,41	64.518,33
Λοιπά χρηματοοικονομικά στοιχεία	0,00	0,00
Προπληρωμένα έξοδα	2.809,00	0,00
Ταμειακά διαθέσιμα και ισοδύναμα	1.199.814,01	1.617.366,75
Σύνολο κυκλοφορούντων	1.703.727,85	1.923.536,15
Σύνολο ενεργητικού	1.762.909,94	1.977.980,14
Καθαρή θέση	6.990.485,86	6.644.462,89
Καταβλημένα κεφάλαια		
Κεφάλαιο	5.899.859,72	5.899.859,72
Υπέρ το άρτιο	0,00	0,00
Καταθέσεις ιδιοκτητών	0,00	0,02
Τίτλοι τίτλοι	0,00	0,00
Σύνολο	5.899.859,72	5.899.859,74
Διαφορές εύλογης αξίας	0,00	0,00
Διαφορές αξίας ενσώματων παγίων	0,00	0,00
Διαφορές αξίας διαθέσιμων για πώληση	0,00	0,00
Διαφορές αξίας στοιχείων αντιστάθμισης ταμειακών ροών	0,00	0,00
Σύνολο	0,00	0,00


Αποθεματικά νόμων ή καταστατικού Αφορολόγητα αποθεματικά Αποτελέσματα εις νέο	5.692,34 0,00 -157.226,64 -151.534,30	5.692,34 0,00 -399.002,75 -393.310,41
Σύνολο	0,00	0,00
Σύνολο καθαρής θέσης Προβλέψεις	5.748.325,42	5.506.549,33
Σύνολο	0,00	0,00
Υποχρεώσεις	0,00	0,00
Μακροπρόθεσμες υποχρεώσεις	0,00	0,00
Προβλέψεις για παροχές σε εργαζομένους Λοιπές προβλέψεις	0,00	0,00
Σύνολο	0,00	0,00
Τραπεζικά δάνεια	0,00	0,08
Βραχυπρόθεσμο μέρος μακροπρόθεσμων δανείων Εμπορικές υποχρεώσεις Φόρος Ειδοδήματος Λοιποί φόροι & Τέλη	0,00 59.981,20 53.962,80 13.991,10	0,00 34.580,23 0,00 6.618,79
Οργανισμοί κοινωνικής ασφάλισης Λοιπές υποχρεώσεις Εξόδα χρήσεων δουλεμμένα Εσοδα επόμενων χρήσεων	36.757,65 14.768,75 1.823,94 0,00	27.092,61 8.746,85 0,00 0,00
Σύνολο	181.285,44	77.038,48
Σύνολο υποχρεώσεων	1.242.160,44	1.137.913,56
Σύνολο καθαρής θέσης, προβλέψιμων και υποχρεώσεων	6.990.485,86	6.644.462,89

Ημερομηνία: 08/07/2016


Η Πρόεδρος του Δ.Σ.


κ. Κουκουλή Ελένη
Α.Δ.Τ. ΑΚ 306916

Το Μέλος του Δ.Σ.


κ. Κλειδαράς Αθανάσιος
Α.Δ.Τ. ΑΕ 181526

Ο Λογιστής της Εταιρείας


κ. Γουβιανάκης Ιωάννης
Α.Δ.Τ. ΑΜ 287102-ΑΜΑ 0395-14315

SHANGRI LA BAY A.E.

ΕΝΤΥΠΟ Β.2.2: Κατάσταση Αποτελεσμάτων κατ' είδος – Ατομικές χρηματοοικονομικές καταστάσεις

<u>Σημείωση</u>	<u>2015</u>	<u>2014</u>
Κύκλος εργασιών (καθαρός)	2.360.284,30	2.271.788,22
Μεταβολές αποθεμάτων (εμπορεύματα, προϊόντα, ημικατ/μένα)	4.738,10	- 1.321,73
Λοιπά συνήθη έσοδα	54.637,71	59.934,44
Ιδιοπαραχθέντα πάγια στοιχεία		
Αγορές εμπορευμάτων και υλικών	- 413.347,88	- 426.766,60
Παροχές σε εργαζόμενους	- 861.693,39	- 684.682,74
Αποσβέσεις	- 417.899,83	- 294.703,48
Λοιπά έξοδα και ζημίες	- 431.843,10	- 442.606,15
Απομειώσεις περιουσιακών στοιχείων (καθαρό ποσό)		
Κέρδη και ζημίες από διάθεση μη κυκλοφορούντων στοιχείων		
Κέρδη και ζημίες από επιμέτρηση στην εύλογη αξία		
Έσοδα συμμετοχών και επενδύσεων		
Κέρδος από αγορά οντότητας ή τμήματος σε τιμή ευκαιρίας		
Λοιπά έσοδα και κέρδη	650,71	0,40
Αποτελέσματα προ τόκων και φόρων	295.526,62	475.017,60
Πιστωτικοί τόκοι και συναφή έσοδα	7.042,93	19.436,28
Χρεωστικοί τόκοι και συναφή έξοδα	- 6.830,64	- 6.624,76
Αποτέλεσμα προ φόρων	295.738,91	494.453,88
Φόροι εισοδήματος	53.962,80	-
Αποτέλεσμα περιόδου μετά από φόρους	241.776,11	494.453,88

Ημερομηνία: 08/07/2016

ΠΙΝΑΚΑΣ ΔΙΑΘΕΣΗΣ ΑΠΟΤΕΛΕΣΜΑΤΩΝ ΧΡΗΣΗΣ

	<u>2015</u>	<u>2014</u>
Κέρδη χρήσεως :	295.738,91	494.453,88
<u>Μειον:</u>		
Φόρος εισοδήματος :	53.962,80	-
Ζημίες Προηγ. Χρησεων :	399.002,75	893.456,63
Ζημίες εις νέον :	157.226,64	399.002,75

Η Πρόεδρος του Δ.Σ.



κα Κουκουλή Ελένη

Το Μέλος του Δ.Σ.



κ.Κλειδαράς Αθανάσιος

Ο Λογιστής της Εταιρείας



κ.Γουβιανάκης Ιωάννης